

I/108211/2023

നം-DWCD/2526/2023-A2



വനിതശിശുവികസന ഡയറക്ടറേറ്റ്,
പുജപ്പുര, തിരുവനന്തപുരം
തീയതി :29-07-2023
Email -wcdpfms2021@gmail.com
Phone : 0471 - 2346534

സർക്കുലർ

വിഷയം: വനിതാ ശിശു വികസന വകുപ്പ് - PFMS - SNA - കേന്ദ്രാവിഷ്കൃത പദ്ധതികൾ കായി 2022-23 സാമ്പത്തിക വർഷം ചെലവുകൾ Reconciliation നടത്തുന്നത് - മാർഗ നിർദ്ദേശങ്ങൾ പുറപ്പെടുവിക്കുന്നു

സൂചന: GO(P) No.38/2022/Fin dtd 26/03/2022

1 വനിതാ ശിശു വികസനവകുപ്പ് മുഖേന നടപ്പിലാക്കുന്ന കേന്ദ്രാവിഷ്കൃത പദ്ധതികൾ 2022-23 സാമ്പത്തിക വർഷം മുതൽ PFMS പോർട്ടലിൽ SNA സിസ്റ്റം മുഖേനയാണ് നടപ്പിലാക്കി വരുന്നത്. കേന്ദ്രാവിഷ്കൃത പദ്ധതികൾക്കായി SNA സിസ്റ്റം മുഖേന നടത്തുന്ന ട്രാൻസാക്ഷനുകളുടെ reconciliation തുടർന്നുള്ള സാമ്പത്തിക വർഷം ഓഗസ്റ്റ് 15 നു മുൻപായി പൂർത്തീകരിച്ച് Reconciled statement അക്കൗണ്ടൻ്റ് ജനറലിന് സമർപ്പിക്കുന്നതിന് സൂചന പ്രകാരം സർക്കാർ നിർദ്ദേശം നൽകിയിട്ടുണ്ട്. ഈ സാഹചര്യത്തിൽ കേന്ദ്രാവിഷ്കൃത പദ്ധതികൾ കൈകാര്യം ചെയ്യുന്ന കാര്യാലയമേധാവികൾ ചുവടെ ചേർക്കുന്ന മാർഗ്ഗനിർദ്ദേശങ്ങൾ പാലിച്ച് 2022-23 സാമ്പത്തിക വർഷത്തെ റീകൺസിലിയേഷൻ നടപടികൾ അടിയന്തിരമായി പൂർത്തിയാക്കുന്നതിന് നിർദ്ദേശം നൽകുന്നു.

(i) 2022-23 സാമ്പത്തിക വർഷത്തെ ഓരോ കേന്ദ്രാവിഷ്കൃത പദ്ധതിയ്ക്കും PFMS പോർട്ടൽ മുഖേന Expenditure നടത്തിയ Print Payment Advice (PPA), PFMS പ്ലാറ്റ്ഫോമിൽ ലഭ്യമാകുന്ന EP-04 റിപ്പോർട്ട്, SNA-02 റിപ്പോർട്ട് എന്നിവയും ഈ പദ്ധതിയ്ക്കായി ആരംഭിച്ചിട്ടുള്ള ചെൽഡ് അക്കൗണ്ട് ബാങ്ക് സ്റ്റേറ്റ്മെന്റുമായിട്ടാണ് ഒത്തു നോക്കേണ്ടത്

(ii) 2022 ഏപ്രിൽ 1 മുതൽ 2023മാർച്ച് 31 വരെയുള്ള കാലയളവിൽ DDOമാർ നടത്തിയ ട്രാൻസാക്ഷനുകളുടെ ആകെ തുക SNA-02 റിപ്പോർട്ടിലും പദ്ധതിയ്ക്കായി നടത്തിയ ഓരോ ട്രാൻസാക്ഷനുകളുടെയും വിശദാംശങ്ങൾ EP-04 റിപ്പോർട്ടിലും കാണുവാൻ കഴിയും.

(2) 2022-23 വർഷത്തെ ഓരോ പദ്ധതിയുടെ PPA, EP-04 റിപ്പോർട്ട് എന്നിവ ബാങ്ക് സ്റ്റേറ്റ്മെന്റുമായി ഒത്തുനോക്കേണ്ടതാണ്. ഈ അവസരത്തിൽ ചുവടെ പറയുന്ന പൊരുത്തക്കേടുകൾ EP-04 റിപ്പോർട്ടിൽ ഉണ്ടായേക്കാം

- a. PPA മുഖേന നടത്തപ്പെട്ട Success Expenditure ഒന്നിലധികം തവണ EP-04 റിപ്പോർട്ടിൽ ആവർത്തിക്കപ്പെടുന്നതായി (Duplication) ശ്രദ്ധയിൽപ്പെട്ടിട്ടുണ്ട് എന്നാൽ SNA -02 റിപ്പോർട്ടിൽ PPA പ്രകാരമുള്ള ഒറ്റ തുക മാത്രമേ reflect

I/108211/2023

ചെയ്യുകയുള്ളൂ.

- b. എന്തെങ്കിലും PPA കളിൽ successful bank expenditure നടത്തപ്പെട്ടിട്ടില്ലായെങ്കിൽ അത് debit failure ആയി EP-04 റിപ്പോർട്ടിൽ reflect ചെയ്യപ്പെടുന്നതാണ്. SNA-02 റിപ്പോർട്ടിൽ debit failure തുക ഉൾപ്പെടുകയില്ല.
- c. PPA മുഖേന Holding account -ലേയ്ക്കുമാറ്റി നടത്തപ്പെടുന്ന Statutory deduction Expenditure കൾ EP -04 റിപ്പോർട്ടിൽ Reflect ചെയ്യപ്പെടുന്നതല്ല. എന്നാൽ ഈ തുക SNA-02 റിപ്പോർട്ടിലെ ആകെ തുകയിൽ ഉൾപ്പെടുന്നതായിരിക്കും.
- d. ഒരു PPAയിൻ മേൽ Part payment മാത്രമേ നടത്തപ്പെട്ടിട്ടുള്ളവെങ്കിൽ Success Expenditure തുകയും debit failure ആയതുകയും EP-04 റിപ്പോർട്ടിൽ reflect ചെയ്യുന്നതായിരിക്കും. എന്നാൽ successful expenditure തുക മാത്രമേ SNA-02 റിപ്പോർട്ടിൽ ഉൾപ്പെടുകയുള്ളൂ.

EP-04 report ൽ reflect ചെയ്യപ്പെടുന്ന duplicate expenditure , debit failure എന്നിവ കുറവ് ചെയ്ത് ലഭിക്കുന്ന തുകയോടൊപ്പം holding account മുഖേന നടത്തിയിട്ടുള്ള ട്രാൻസാക്ഷനുകളുമായി കൂട്ടിക്കിട്ടുന്ന തുകയായിരിക്കും SNA-02 റിപ്പോർട്ടിൽ reflect ചെയ്യപ്പെടുന്നത്.

(3) ഇപ്രകാരം പരിശോധിച്ച് PPA പ്രകാരമുള്ള actual expenditure തുകയാണ് SNA02 റിപ്പോർട്ടിൽ reflect ചെയ്യുന്നതെന്ന് ഉറപ്പു വരുത്തിയ ശേഷം SNA അടുത്ത ഘട്ടത്തിൽ PPA expenditure ഉം bank expenditure ആയി ചുവടെ പറയുന്ന മാർഗ്ഗ നിർദ്ദേശങ്ങൾ പാലിച്ച് ഒതുങ്ങുന്നതാണ്.

- a. PPA മുഖേന നടത്തപ്പെട്ടിട്ടുള്ള എല്ലാ successful expenditure ഉം bank statement-ൽ ഉൾപ്പെട്ടിട്ടുണ്ടെന്ന് ഉറപ്പു വരുത്തണം.
- b. PPA മുഖേന holding account വഴി നടത്തപ്പെട്ടിട്ടുള്ള എല്ലാ ട്രാൻസാക്ഷനുകളും Holding account bank statement-ൽ ഉൾപ്പെട്ടിട്ടുണ്ടെന്ന് ഉറപ്പാക്കണം
- c. 2022-23 സാമ്പത്തിക വർഷത്തിന്റെ അവസാന ദിനങ്ങളിൽ ജനറേറ്റ് ചെയ്യപ്പെട്ടിട്ടുള്ള P P A കളുടെ അടിസ്ഥാനത്തിൽ തൊട്ടടുത്ത സാമ്പത്തിക വർഷമാണ് (2023 April) bank payment നടത്തപ്പെട്ടിട്ടുള്ളതെങ്കിൽ 31/03/2023 വരെയുള്ള Bank expenditure ഉം SNA-02 റിപ്പോർട്ടും തമ്മിൽ വ്യത്യാസം ഉണ്ടാവുന്നതാണ് (bank expenditure കുറവും SNA-02 റിപ്പോർട്ട് പ്രകാരമുള്ള expenditure കൂടുതലും).
- d. Bank charges കൾ PFMS റിപ്പോർട്ടുകളിൽ (SNA 02, EP04) reflect ചെയ്യുന്നതല്ല. ബാങ്കുകൾ ചാർജ്ജുകൾ ഈടാക്കിയിട്ടുണ്ടെങ്കിൽ ഈ ട്രാൻസാക്ഷൻ ബാങ്ക് സ്റ്റേറ്റ്‌മെന്റിൽ ഉണ്ടാകും. ഇക്കാരണത്താൽ 22-23 വർഷത്തെ bank statement expenditure ഉം SNA-02 expenditure ഉം തമ്മിൽ വ്യത്യാസം ഉണ്ടാകുന്നതാണ്.
- e. ഏതെങ്കിലും കാരണവശാൽ PFMS പോർട്ടൽ മുഖേന മാറിയ തുക NEFT/RTGS, Cheque/Cash മുഖേന നേരിട്ടോ, DDO മുഖേനയോ തിരികെ ചൈൽഡ് / SNA അക്കൗണ്ടിലേക്ക് തിരിച്ചടച്ചിട്ടുണ്ടെങ്കിൽ (ഇപ്രകാരം തിരിച്ചടവ് നടത്താൻ

DWCD/2526/2023-A2

I/108211/2023

പാടുള്ളതല്ലായെന്നു ഓർമ്മപ്പെടുത്തുന്നു) പ്രസ്തുത തുക SNA-02 റിപ്പോർട്ടിൽ Reflect ചെയ്യുകയില്ല. എന്നാൽ ഈ ട്രാൻസാക്ഷൻ ബാങ്ക് സ്റ്റേറ്റ്‌മെന്റിൽ ഉണ്ടാകും. ഇക്കാരണത്താൽ bank statement ഉം SNA-02ഉം തമ്മിൽ വ്യത്യാസം ഉണ്ടാകുന്നതാണ്.

(4) മേൽ ഖണ്ഡിക para 3 a മുതൽ e വരെയുള്ള നിർദ്ദേശങ്ങളുടെ അടിസ്ഥാനത്തിൽ PFMS expenditure with Bank Statement പരിശോധിക്കുമ്പോൾ കണ്ടെത്തുന്ന വ്യത്യാസങ്ങളും മറ്റേതെങ്കിലും വിധത്തിൽ തുകയിൽ കാണുന്ന വ്യത്യാസങ്ങളും ANNEXURE-1 ആയി ചേർത്തിട്ടുള്ള പ്രഫോർമയിൽ രേഖപ്പെടുത്തേണ്ടതാണ്. വ്യത്യാസങ്ങൾ ഇല്ലാത്ത പക്ഷം "NIL" റിപ്പോർട്ട് നൽകേണ്ടതാണ്

(5) ഇതിനു പുറമെ കേന്ദ്രാവിഷ്കൃത പദ്ധതികളുടെ നടത്തിപ്പിനായി 2022-23സമ്പത്തിക വർഷം അനുവദിക്കപ്പെട്ട തുകയിൽ നിന്നും നടത്തപ്പെട്ട expenditure കൾ എല്ലാം തന്നെ വനിതശിശുവികസന ഡയറക്ടറുടെ നിർദ്ദേശം പ്രകാരമുള്ള കമ്പോണന്റിൽ നിന്നും തന്നെയോണോ എന്നകാര്യം DDO മാർ പരിശോധിക്കേണ്ടതും കമ്പോണന്റ് മാറി expenditure നടത്തപ്പെട്ടിട്ടുണ്ടെങ്കിൽ പ്രസ്തുത വിവരം ANNEXURE-2 ആയി ചേർത്തിട്ടുള്ള പ്രഫോർമയിൽ രേഖപ്പെടുത്തേണ്ടതുമാണ്.

DDO മാർ റീകൺസിലിയേഷൻ നടത്തി വിശദാംശങ്ങൾ രേഖപ്പെടുത്തിയ പ്രഫോർമ ജില്ലാ വനിത ശിശുവികസന ഓഫീസർമാർ ശേഖരിച്ച് 15/08/2023 ന് മുൻപായി ഈകാര്യലയത്തിൽ സമർപ്പിക്കേണ്ടതാണ്. ജില്ലാ ഓഫീസർമാർ വ്യക്തി പരമായി ഇക്കാര്യം ഉറപ്പാക്കേണ്ടതാണ്

SNA-02 റിപ്പോർട്ട്. EP-04 റിപ്പോർട്ട് എന്നിവ ജനറേറ്റ് ചെയ്യുന്നതിനുള്ള User manual ഇതിനോടൊപ്പം ഉള്ളടക്കം ചെയ്തിട്ടുണ്ട്.

വനിതശിശുവികസനഡയറക്ടർ

- 1) എല്ലാ ജില്ലാ വനിതശിശുവികസന ഓഫീസർമാർക്കും
 - 2) സൂപ്രണ്ട് ബിൽ സെക്ഷൻ
 - 3) എല്ലാ കീഴ്യാലയമേധാവികൾക്കും
- പകർപ്പ്
- 1) സെക്ഷൻ/സ്പെഷ്യൽ/സ്റ്റോക്ക് ഫയൽ

Signed by Priyanka G
Date: 29-07-2023 17:31:58

Name of child Agency

Name of District

Name of Scheme with scheme code (1)	Total Expenditure as per SNA-02 report during FY 2022-23 (2)	Total Expenditure as per office Records during FY 2022-23 (3)	Total withdrawals as per bank statement till 31/03/2023 (4)	Difference between Bank statement and SNA-02 Report (5)=4 -2	Total amount tranferred to Holding account during the FY 2022-23	Remark	Contact Number (2 nos)

Signature of DDO &
Office Seal

കമ്പോണന്റ് മാറി തുക ചെലവഴിച്ച തുകയുടെ വിശദാംശങ്ങൾ ANNEXURE-2

ആഫീസിന്റെ പേര് :


ജില്ല.

സ്കീമിന്റെ പേര് & സ്കീം കോഡ്	PPA നം & തീയതി	തുക	തുക ചെലവഴിച്ച കമ്പോണന്റ്	തുക ചെലവഴിക്കേണ്ടിയിരുന്ന കമ്പോണന്റ്	റിമാർക്ക്

കാര്യാലയ മേധാവിയുടെ ഒപ്പ് &
ആഫീസ് സീൽ


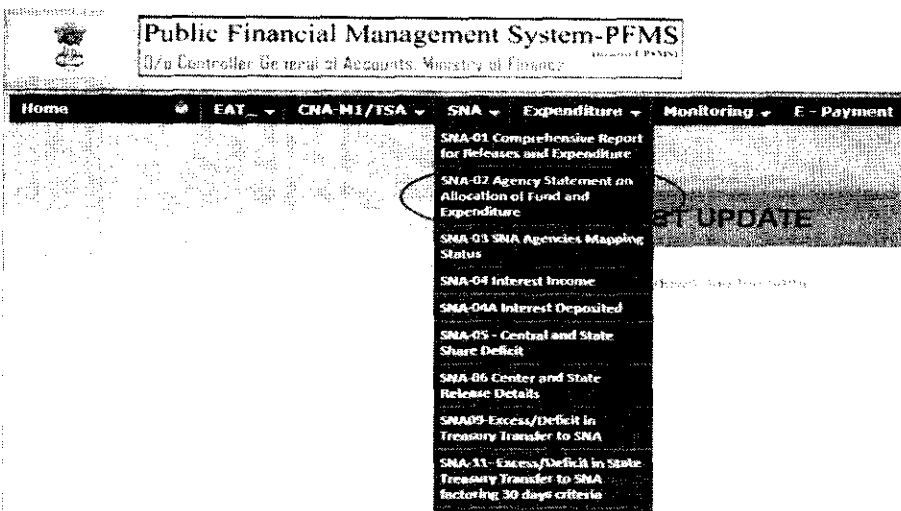
USER MANUAL FOR DOWNLOADING SNA-02 REPORT

pfms.nic.in എന്ന വെബ്സൈറ്റ് ഓപ്പൺ ചെയ്ത് ലോഗിൻ ചെയ്യുമ്പോൾ ലഭിക്കുന്ന PFMS പോർട്ടലിൽ Home pageലെ ഇടതു ഭാഗത്തായി കാണുന്ന Report ബട്ടണിൽ ക്ലിക്ക് ചെയ്യുക. ഇപ്പോൾ ലഭിക്കുന്ന ഇന്റർഫേസിൽ മുകളിൽ ഇടത്തുനിന്ന് നാലാമതായി കാണുന്ന SNA ബട്ടണിൽ മൗസ് പോയിന്റർ എത്തിയപ്പോൾ ലഭിക്കുന്ന Drop down boxൽ നിന്നും SNA-02 Agency statement on allocation of fund and expenditure എന്ന ഓപ്ഷൻ ക്ലിക്ക് ചെയ്യുക. ഇപ്പോൾ ലഭിക്കുന്ന വിൻഡോയിൽ കാണുന്ന Financial yearൽ



2022-23 സെലക്ട് ചെയ്യുക Controller ആയി 047-Women and


child development എന്നത് സെലക്ട് ചെയ്യുക Grant No. എന്ന കോളത്തിൽ 101- ministry of Women and child development എന്നത് സെലക്ട് ചെയ്യുക അടുത്തതായി Scheme കോളത്തിൽ



SNA-02 Agency Statement on Allocation of Fund and Expenditure


Financial year	2022-2023	▼		
Controller	- Select -	▼	System	- Not found! - ▼
State Name	KERALA	▼	System Name	- Not found! - ▼
Linked Scheme	- Not found! -	▼	Allocating Agency	PARENT AGENCY ▼
Allocating Agency	- Not found! -	▼	Child Agency	- Not found! - ▼

[View Report](#)

ഏത് Scheme ആണ് വേണ്ടതെന്ന് സെലക്ട് ചെയ്യുക. (CSS Scheme കളും Linked Scheme കളും അനുബന്ധമായി ഇതോടൊപ്പം ചേർക്കുന്നു.) അതിനു ശേഷം Allocating agency സെലക്ട് ചെയ്യുക. ശേഷം Child agency സെലക്ട് ചെയ്യുക തുടർന്ന് View Report ക്ലിക്ക് ചെയ്യുക ഇപ്പോൾ ലഭിക്കുന്ന റിപ്പോർട്ട് ഡൗൺലോഡ് ചെയ്യുന്നതിനായി പേജിന്റെ മുകളിൽ വലതുവശത്തായി കാണുന്ന  ബട്ടൺ ക്ലിക്ക് ചെയ്ത് റിപ്പോർട്ട് ഡൗൺലോഡ് ആയി ലഭിക്കേണ്ട ഫോർമാറ്റ് സെലക്ട് ചെയ്യുക ഇപ്പോൾ ഫയൽ ഡൗൺലോഡ് ആയതായി കാണുവാൻ കഴിയും.

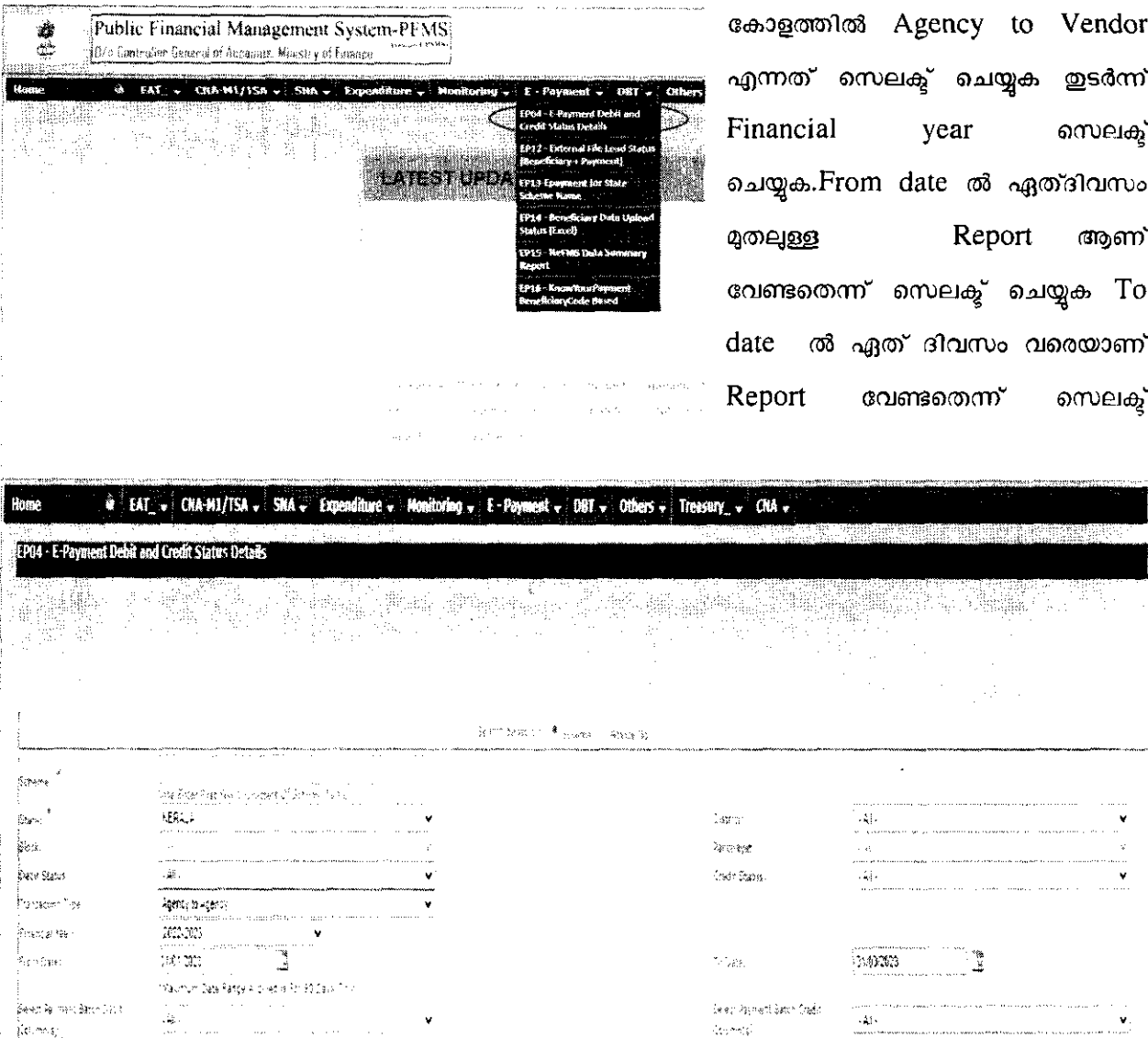
SL. No.	CSS Scheme Name	State Linked Scheme
1	3975 - SAKSHAM ANGANWADI AND POSHAN 2.0 (UMBRELLA ICDS-ANGANWADI SERVICES POSHAN ABHIYAN SCHEME FOR ADOLESCENT GIRLS NATIONAL CRECHE SCHEME)	KL247 - Integrated Child Development Services Scheme (ICDS) under Saksham Anganwadi and Poshan
2		KL248 - Poshan Abayan
3		KL249 - Upgradation of Anganwadi Centre under Saksham Anganwadi and Poshan
4		KL250 - Scheme for Adolescent Girls (SAG)
5		KL255 - ICDS Training Programme under Saksham Anganwadi and Poshan
6		KL256 - Supplementary Nutrition Programme for Children (SNP General) under Saksham Anganwadi Poshan
7		KL257 - Construction of Anganwadi under MGNREGS in convergence with ICDS under Saksham Anganwadi and Poshan
8		KL273 - Drinking Water Facility to Anganwadi
9		KL274 - Baby Friendly Toilet to Anganwadi
10		KL289 - Purchase of Aadhar Enrollment Kit
11	3976 - MISSION YATSALYA (CHILD PROTECTION SERVICES)	KL242 - Integrated Child Protection Services (ICPS)
12	3979 - SAMBAL (Beti Bachao Beti Padhao One Stop Centre Mahila Police Volunteer Women helpline Nari Adalat etc)	KL316 - Beti Bachao Beti Padao KL
13		KL317 - One Stop Centre
14		KL318 - Nari Adalath
15		KL324 - 181 Mithra Women Helpline
16	3980 - SAMARTHYA (Shakti Sadan (Swadhar Ujjwala Widow Home) Shakhi Niwas Palna PMMVY National Hub for Women Empowerment Gender Budgeting Research Skilling Training Media etc)	KL251 - PALNA KL
17		KL252 - SAKHI SADAN
18		KL253 - Ujjwala under Sambal
19		KL265 - Empowerment of Women - Mahila Shakhi Kendra (MSK)
20		KL272 - Pradhan Mantri Matru Vandana Yojana (PMMVY) Flexi and Administrative Head
21		KL288 - Construction of Working Womens Hostel
22		KL321 - SAKHI NIWAS KL
23		KL322 - Hub for Empowerment of Women (HEW)
24		KL59 - WORKING WOMENS HOSTEL

USER MANUAL FOR DOWNLOADING EP-04 REPORT




pfms.nic.in എന്ന വെബ്സൈറ്റ് ഓപ്പൺ ചെയ്ത് ലോഗിൻ ചെയ്യുമ്പോൾ ലഭിക്കുന്ന PFMS പോർട്ടലിൽ Home pageലെ ഇടതു ഭാഗത്തായി കാണുന്ന Report ബട്ടണിൽ ക്ലിക്ക് ചെയ്യുക ഇപ്പോൾ ലഭിക്കുന്ന ഇന്റർഫേസിൽ മുകളിൽ ഇടതുനിന്ന് ഏഴാമതായി കാണുന്ന E-Payment ബട്ടണിൽ മാസ് പോയിന്റർ എത്തിയപ്പോൾ ലഭിക്കുന്ന Drop down boxൽ നിന്നും EP04-Epayment Debit and Credit Status Details എന്ന ഓപ്ഷൻ ക്ലിക്ക് ചെയ്യുക. ഇപ്പോൾ ലഭിക്കുന്ന വിൻഡോയിൽ കാണുന്ന Scheme കോളത്തിൽ Scheme name ന്റെ ആദ്യഭാഗം ടൈപ്പ് ചെയ്യുക (ഉദാ: KL247) ഇപ്പോൾ ലഭിക്കുന്ന Schemeന്റെ

പൂർണ്ണമായ പേര് സെലക്ട് ചെയ്യുക തുടർന്ന് Transaction type കോളത്തിൽ Agency to Vendor എന്നത് സെലക്ട് ചെയ്യുക തുടർന്ന് Financial year സെലക്ട് ചെയ്യുക. From date ൽ ഏത് ദിവസം മുതലുള്ള Report ആണ് വേണ്ടതെന്ന് സെലക്ട് ചെയ്യുക To date ൽ ഏത് ദിവസം വരെയാണ് Report വേണ്ടതെന്ന് സെലക്ട്



ചെയ്യുക (From date മുതൽ 90 ദിവസം വരെയുള്ള റിപ്പോർട്ട് മാത്രമേ ഒരു സമയം Generate ചെയ്യാൻ സാധിക്കുകയുള്ളൂ എന്ന കാര്യം പ്രത്യേകം ശ്രദ്ധിക്കേണ്ടതാണ്) ശേഷം View Report ക്ലിക്ക് ചെയ്യുക.

ഇപ്പോൾ ലഭിക്കുന്ന റിപ്പോർട്ട് ഡൗൺലോഡ് ചെയ്യുന്നതിനായി പേജിന്റെ മുകളിൽ വലതുവശത്തായി കാണുന്ന  ബട്ടൺ ക്ലിക്ക് ചെയ്യുക റിപ്പോർട്ട് ഡൗൺലോഡ് ആയി ലഭിയ്ക്കേണ്ട ഫോർമാറ്റ് സെലക്ട് ചെയ്യുക ഇപ്പോൾ ഫയൽ ഡൗൺലോഡ് ആയതായി കാണുവാൻ കഴിയും.